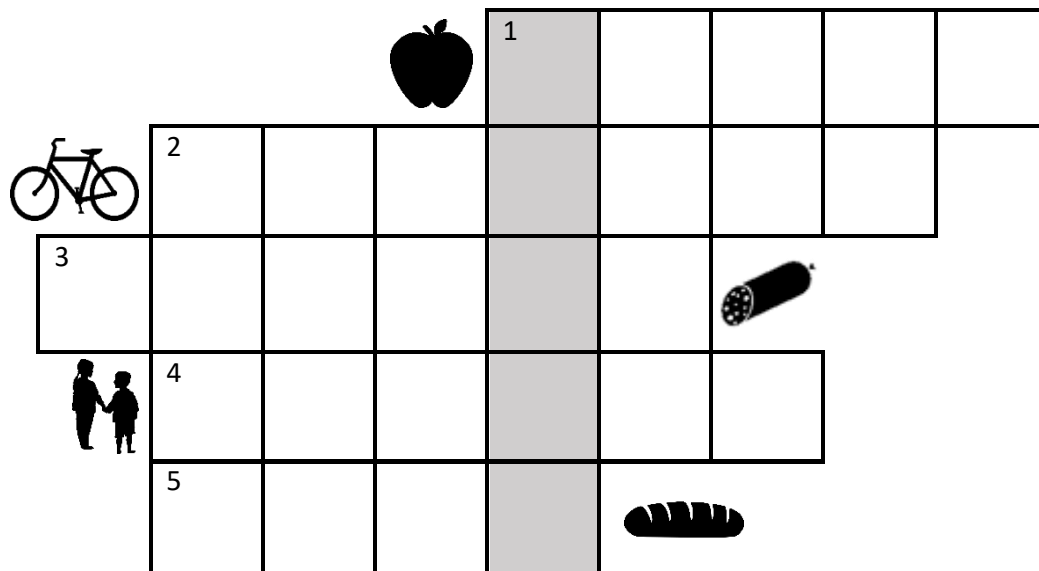


Arbeitsblatt 1 - Unser Thema heute:

1. Löse das Rätsel. Das Lösungswort verrät dir das Thema für diese Stunde: _____. Trage es auch in die Überschrift ein.



2. Die Buchstaben wurden durgeschüttelt! Ordne sie wieder und verbinde die Wörter mit den richtigen Bildern.

nsEes – _____



leiKudgn – _____

Whrmouan – _____



merkAufkeitsam – _____


3. Vervollständige den Satz mit den Wörtern aus Aufgabe 2.

„Armut“ heißt, einen Mangel an lebenswichtigen Dingen zu haben; also nicht genügend:

Arbeitsblatt 2 – gemeinsam fair

Freunde wie wir

Wir sind Freunde, das ist klar,
seit Jahren schon so wunderbar.
Durch dick und dünn – Tag für Tag;
weißt du eigentlich, wie gern ich dich hab?
Wir spielen, toben, lachen, raufen -
wollen wir Gummibärchen kaufen?
Eins für dich und eins für mich,
teilen wir ganz brüderlich.




1. Lies das Gedicht.
2. Was machen Freunde zusammen? Markiere die Verben im Gedicht.
3. Welches Verb kann uns bei Armut helfen? Markiere es mit einer Farbe.
4. Löse die Aufgaben auf Arbeitsblatt 3 gemeinsam mit Deinem Nachbarn.

Hier ist Platz für Geteiltes:

A large dashed rectangular box intended for students to share their work or findings.

Arbeitsblatt 3 - Was kannst du teilen?

1. Was kannst Du teilen? Schneide die richtigen Bilder in der Mitte durch und teile sie mit deinem Nachbarn.
2. Klebe die Hälften auf dein Arbeitsblatt 2.
3. Zusatzaufgabe: Male immer die zweite Hälfte dazu.



Vorlage

